


**LISTADO DE EJECUCION PRESUPUESTARIA DE GASTOS  
SOBRE MOVIMIENTOS DESDE EL 01/01/2020 AL 31/01/2020**


Nivel de Impresión: '3. PROYECTO/ACTIV

DESCRIPCION			PRESUPUESTO VIGENTE	PLAN FINANCIERO	OBLIGADO	SALDO PRESUPUESTARIO	SALDO PLAN FINANC.	PAGADO	DEUDA FLOTANTE (O.P.)
Entidad:	12	8 MINISTERIO DE SALUD PÚBLICA Y BIENESTAR SOCIAL	6.009.681.790.895	6.009.681.790.895	367.312.199.359	5.642.369.591.536	5.642.369.591.536	251.983.888	367.060.215.471
Clase:	1	PROGRAMA CENTRAL	1.629.304.554.761	1.629.304.554.761	114.852.982.270	1.514.451.572.491	1.514.451.572.491	0	114.852.982.270
Programa:	1	PROGRAMA CENTRAL	1.629.304.554.761	1.629.304.554.761	114.852.982.270	1.514.451.572.491	1.514.451.572.491	0	114.852.982.270
Proy./Act.:	1	GESTION ADMINISTRATIVA P/ EL FUNCIONAMIENTO INSTITUCIONAL Snips afec.:	1.070.530.535.741	1.070.530.535.741	59.684.826.016	1.010.845.709.725	1.010.845.709.725	0	59.684.826.016
Proy./Act.:	2	RECURSOS FINANCIEROS TRANSFERIDOS A CONSEJOS DE SALUD Snips afec.:	48.440.653.763	48.440.653.763	0	48.440.653.763	48.440.653.763	0	0
Proy./Act.:	4	CONSTRUCCIÓN DEL HOSPITAL NACIONAL DE CORONEL OVIEDO Snips afec.: 649	50.000.000.000	50.000.000.000	0	50.000.000.000	50.000.000.000	0	0
Proy./Act.:	5	CONSTRUCCIÓN GRAN HOSPITAL GENERAL DE BARRIO OBRERO Snips afec.: 765	50.000.000.000	50.000.000.000	0	50.000.000.000	50.000.000.000	0	0
Proy./Act.:	6	MEJORAMIENTO FORT. Y APOYO INTEGRAL A LOS SERV DE SALUD PUB Snips afec.: 773	64.038.335.529	64.038.335.529	47.020.253.513	17.018.082.016	17.018.082.016	0	47.020.253.513
Proy./Act.:	7	ACCIONES PARA EL APOYO A LOS SERV. DE SALUD Snips afec.:	28.693.581.338	28.693.581.338	0	28.693.581.338	28.693.581.338	0	0
Proy./Act.:	8	SP PROGRAMA DE DESARROLLO INFANTIL TEMPRANO (DIT) Snips afec.: 151	120.317.800.894	120.317.800.894	515.576.343	119.802.224.551	119.802.224.551	0	515.576.343
Proy./Act.:	9	CONTROL DE LA ZONOSIS Snips afec.:	5.650.337.146	5.650.337.146	374.580.815	5.275.756.331	5.275.756.331	0	374.580.815
Proy./Act.:	10	ENFERMED. TRANSMITIDAS POR VECTORES REDUCIDAS Y CONTROLADAS Snips afec.:	122.829.684.082	122.829.684.082	5.702.308.043	117.127.376.039	117.127.376.039	0	5.702.308.043
Proy./Act.:	11	CURSOS Y CAPACITACIONES EN EL AREA DE SALUD Snips afec.:	882.673.445	882.673.445	0	882.673.445	882.673.445	0	0
Proy./Act.:	12	INVESTIGACIÓN ,EDUC. Y BIOTECNOLOGÍA APLICADAS A LA SALUD Snips afec.: 163	8.464.656.481	8.464.656.481	0	8.464.656.481	8.464.656.481	0	0
Proy./Act.:	13	ACCIONES PARA LA ATENCIÓN INTEGRAL DEL VIH-SIDA Snips afec.:	2.355.905.872	2.355.905.872	136.431.707	2.219.474.165	2.219.474.165	0	136.431.707
Proy./Act.:	14	VIGILANCIA DE SALUD Y RIESGOS ASOCIADOS A SUS DETERMINANTES Snips afec.:	10.133.685.730	10.133.685.730	392.175.864	9.741.509.866	9.741.509.866	0	392.175.864
Proy./Act.:	15	VIGILANCIA DE ENFERMEADES NO TRANSMISIBLES Snips afec.:	588.083.164	588.083.164	24.394.600	563.688.564	563.688.564	0	24.394.600
Proy./Act.:	16	ATENCION INTEGRAL A PACIENTES CON ENFERM. DE LA DIABETES Snips afec.:	862.318.846	862.318.846	25.098.974	837.219.872	837.219.872	0	25.098.974
Proy./Act.:	17	GENERACIÓN DE INFORM DE CALID S/ LA SITUAC DE SALUD D TERRI Snips afec.:	2.902.164.723	2.902.164.723	27.465.067	2.874.699.656	2.874.699.656	0	27.465.067
Proy./Act.:	18	INSPECCIONES Y HABILITACIONES A ESTABLECIMIENTOS SANITARIOS Snips afec.:	20.403.939.270	20.403.939.270	384.451.669	20.019.487.601	20.019.487.601	0	384.451.669
Proy./Act.:	19	REGISTROS NUEVOS Y RENOVACIÓN DE PRODUCTOS SANITARIOS Snips afec.:	11.220.840.095	11.220.840.095	242.700.390	10.978.139.705	10.978.139.705	0	242.700.390
Proy./Act.:	20	CATEG. Y ACRED. ENTID. PRESTAD. DE SERV. DE SALUD NIVEL NAC Snips afec.:	8.748.273.072	8.748.273.072	209.401.847	8.538.871.225	8.538.871.225	0	209.401.847
Proy./Act.:	21	REGULAR Y FISCALIZAR LA UTILIZACIÓN DE SANGRE HUMANA Y DERIV Snips afec.:	2.241.085.570	2.241.085.570	113.317.422	2.127.768.148	2.127.768.148	0	113.317.422
Clase:	2	PROGRAMAS SUSTANTIVOS	4.375.854.176.019	4.375.854.176.019	252.173.057.515	4.123.681.118.504	4.123.681.118.504	0	252.173.057.515
Programa:	1	ACCESO A LA ATENCIÓN PRIMARIA DE LA SALUD	309.485.789.169	309.485.789.169	11.263.120.887	298.222.668.282	298.222.668.282	0	11.263.120.887
Proy./Act.:	1	SERVICIOS DE ATENCION PRIMARIA DE LA SALUD Snips afec.:	309.485.789.169	309.485.789.169	11.263.120.887	298.222.668.282	298.222.668.282	0	11.263.120.887
Programa:	2	SERVICIOS HOSPITALARIOS P/LA REDUCCIÓN DE LA MC	2.770.504.572.299	2.770.504.572.299	148.623.350.585	2.621.881.221.714	2.621.881.221.714	0	148.623.350.585
Proy./Act.:	1	SERVICIOS DE ATENC. INTEGRAL. A LA POBLACION DE CONCEPCION Snips afec.:	55.778.403.909	55.778.403.909	3.902.944.822	51.875.459.087	51.875.459.087	0	3.902.944.822
Proy./Act.:	2	SERV. DE ATEN. INTEGRAL A LA POBLACIÓN DE SAN PEDRO Snips afec.:	76.765.638.625	76.765.638.625	5.279.799.380	71.485.839.245	71.485.839.245	0	5.279.799.380
Proy./Act.:	3	SERV. DE ATEN. INTEG. A LA POBLACION DE CORDILLERA Snips afec.:	71.795.491.444	71.795.491.444	4.886.598.213	66.908.893.231	66.908.893.231	0	4.886.598.213
Proy./Act.:	4	SERV. DE ATEN. INT. A POBLACIÓN DE GUAIRÁ Snips afec.:	64.289.689.672	64.289.689.672	4.607.093.085	59.682.596.587	59.682.596.587	0	4.607.093.085
Proy./Act.:	5	SERV. DE ATEN. INT. A POBLACIÓN DE CAAGUAZÚ Snips afec.:	91.103.961.130	91.103.961.130	6.278.389.610	84.825.571.520	84.825.571.520	0	6.278.389.610
Proy./Act.:	6	SERV. DE ATEN. INT. A POBLACIÓN DE CAZAPÁ Snips afec.:	44.939.872.701	44.939.872.701	3.038.028.737	41.901.843.964	41.901.843.964	0	3.038.028.737

SIAF



C.P. Emilio Bentez Román  
Jefe Dpto. Ejecución  
Presupuestaria



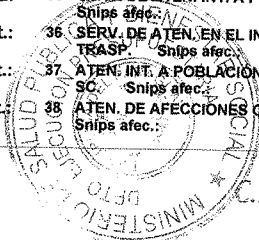
Lic. Osvaldo M. Brites G., Director  
Dirección de Presupuesto  
M.S.P. y B.S.

LISTADO DE EJECUCION PRESUPUESTARIA DE GASTOS  
SOBRE MOVIMIENTOS DESDE EL 01/01/2020 AL 31/01/2020

Nivel de Impresión: '3. PROYECTO/ACTIV

	DESCRIPCION	PRESUPUESTO VIGENTE	PLAN FINANCIERO	OBLIGADO	SALDO PRESUPUESTARIO	SALDO PLAN FINANC.	PAGADO	DEUDA FLOTANTE (O.P.)
Proy./Act.:	7 SERV. DE ATEN. INT. A POBLACIÓN DE ITAPÚA Snips afec.:	83.728.622.465	83.728.622.465	5.823.244.762	77.905.377.703	77.905.377.703	0	5.823.244.762
Proy./Act.:	8 SERV. DE ATEN. INT. A POBLACIÓN DE MISIONES Snips afec.:	60.102.100.470	60.102.100.470	4.072.315.772	56.029.784.698	56.029.784.698	0	4.072.315.772
Proy./Act.:	9 SERV. DE ATEN. INT. A POBLACIÓN DE PARAGUARÍ Snips afec.:	79.870.347.627	79.870.347.627	5.476.751.511	74.393.596.116	74.393.596.116	0	5.476.751.511
Proy./Act.:	10 SERV. DE ATEN. INT. A POBLACIÓN DE ALTO PARANÁ Snips afec.:	104.288.829.198	104.288.829.198	6.460.195.907	97.828.633.291	97.828.633.291	0	6.460.195.907
Proy./Act.:	11 SERV. DE ATEN. INT. A POBLACIÓN DE CENTRAL Snips afec.:	92.955.101.349	92.955.101.349	6.572.995.547	86.382.105.802	86.382.105.802	0	6.572.995.547
Proy./Act.:	12 SERV. DE ATEN. INT. A POBLACIÓN DE NEEMBUCU Snips afec.:	39.556.177.283	39.556.177.283	2.601.953.081	36.954.224.202	36.954.224.202	0	2.601.953.081
Proy./Act.:	13 SERV. DE ATEN. INT. A POBLACIÓN DE AMAMBAY Snips afec.:	36.042.154.341	36.042.154.341	2.306.280.410	33.735.873.931	33.735.873.931	0	2.306.280.410
Proy./Act.:	14 SERV. DE ATEN. INT. A POBLACIÓN DE CANINDEYÚ Snips afec.:	40.938.505.831	40.938.505.831	2.399.972.073	38.538.533.758	38.538.533.758	0	2.399.972.073
Proy./Act.:	15 SERV. DE ATEN. INT. A POBLACIÓN DE PDTE HAYES Snips afec.:	31.745.742.023	31.745.742.023	2.122.956.013	29.622.786.010	29.622.786.010	0	2.122.956.013
Proy./Act.:	16 SERV. DE ATEN. INT. A POBLACION DE BOQUERÓN Snips afec.:	18.495.089.220	18.495.089.220	998.235.647	17.496.853.573	17.496.853.573	0	998.235.647
Proy./Act.:	17 SERV. DE ATEN. INT. A POBLACION DE ALTO PARAGUAY Snips afec.:	16.041.911.067	16.041.911.067	889.630.903	15.152.280.164	15.152.280.164	0	889.630.903
Proy./Act.:	18 SERV. DE ATEN. INT. A POBLACION DE LA CAPITAL Snips afec.:	62.330.942.339	62.330.942.339	4.158.851.388	58.172.090.951	58.172.090.951	0	4.158.851.388
Proy./Act.:	19 SERV. DE ATEN. INT. A POBLACIÓN DE VILLETA Snips afec.:	9.851.405.852	9.851.405.852	703.856.361	9.147.549.491	9.147.549.491	0	703.856.361
Proy./Act.:	20 SERV. DE ATEN. INT. A POBLACIÓN EN H. BARRIO OBRERO Snips afec.:	53.991.903.140	53.991.903.140	3.737.755.688	50.254.147.452	50.254.147.452	0	3.737.755.688
Proy./Act.:	21 SERV. DE ATEN. INT. A POBLACIÓN EN H. DE ITÁ Snips afec.:	14.398.659.767	14.398.659.767	933.546.800	13.465.112.967	13.465.112.967	0	933.546.800
Proy./Act.:	22 SERV. DE ATEN. INT. A POBLACIÓN EN EL H.D. ITAUGUA Snips afec.:	7.714.488.823	7.714.488.823	463.895.117	7.250.593.706	7.250.593.706	0	463.895.117
Proy./Act.:	23 SERV. DE ATEN. INT. A POBLACIÓN EN EL H. DE LUQUE Snips afec.:	59.544.474.321	59.544.474.321	3.910.726.921	55.633.747.400	55.633.747.400	0	3.910.726.921
Proy./Act.:	24 SERV. DE ATEN. INT. A POBLACIÓN EN H. DE ÑEMBY Snips afec.:	28.000.225.283	28.000.225.283	1.854.442.779	26.145.782.504	26.145.782.504	0	1.854.442.779
Proy./Act.:	25 SERV. DE ATEN. INT. A POBLACIÓN EN EL H. SAN LORENZO Snips afec.:	46.175.987.512	46.175.987.512	3.280.662.046	42.895.325.466	42.895.325.466	0	3.280.662.046
Proy./Act.:	26 SERV. DE ATEN. INT. A POBLACIÓN EN EL H. DE VILLA ELISA Snips afec.:	19.632.386.350	19.632.386.350	1.325.674.962	18.306.711.388	18.306.711.388	0	1.325.674.962
Proy./Act.:	27 SERV. DE ATENCIÓN INTEGRAL A LA POB. EN EL H. PEDIATRICO Snips afec.:	49.816.655.961	49.816.655.961	2.578.274.502	47.238.381.459	47.238.381.459	0	2.578.274.502
Proy./Act.:	28 SERV. DE ATEN.INT. A POBLAC. EN EL HOSP. NACIONAL Snips afec.:	244.396.149.667	244.396.149.667	15.882.712.673	228.513.436.994	228.513.436.994	0	15.882.712.673
Proy./Act.:	29 SERV. DE ATEN. INT. A POBLACIÓN EN EL H. STA. ROSA DEL A. Snips afec.:	27.993.189.714	27.993.189.714	1.686.544.186	26.306.645.528	26.306.645.528	0	1.686.544.186
Proy./Act.:	30 SERV. DE ATEN. INT. A POBLACIÓN EN EL H. LAMBARÉ Snips afec.:	34.437.057.714	34.437.057.714	2.259.419.857	32.177.637.857	32.177.637.857	0	2.259.419.857
Proy./Act.:	31 SERV. DE ATEN. INT. A POBLACIÓN EN EL H.FDO DE LA MORA Snips afec.:	26.036.748.743	26.036.748.743	1.713.458.454	24.323.290.289	24.323.290.289	0	1.713.458.454
Proy./Act.:	32 SERV. DE ATENC. INT. A POBLACIÓN EN EL H. LIMPIO Snips afec.:	28.894.381.511	28.894.381.511	1.950.846.443	26.943.535.068	26.943.535.068	0	1.950.846.443
Proy./Act.:	33 SERV. DE ATEN. INT. A POBLACIÓN EN EL H. LOMA PYTA Snips afec.:	24.309.182.820	24.309.182.820	1.686.692.622	22.622.490.198	22.622.490.198	0	1.686.692.622
Proy./Act.:	34 SERV. DE ATEN. INT. A POBLACIÓN EN EL H. CAPIATÁ Snips afec.:	36.027.366.170	36.027.366.170	2.046.752.297	33.980.613.873	33.980.613.873	0	2.046.752.297
Proy./Act.:	35 SERV. DE ATEN. INT. A POBLACIÓN EN EL H.M.R.A. Snips afec.:	28.012.329.651	28.012.329.651	1.915.231.933	26.097.097.718	26.097.097.718	0	1.915.231.933
Proy./Act.:	36 SERV. DE ATEN. EN EL INST. NAC. DE ABLACIÓN Y TRASP. Snips afec.:	114.301.285.406	114.301.285.406	93.036.959	114.208.248.447	114.208.248.447	0	93.036.959
Proy./Act.:	37 ATEN. INT. A POBLACIÓN H. INDÍGENA SAN ROQUE G. SC. Snips afec.:	9.308.929.146	9.308.929.146	340.929.349	8.967.999.797	8.967.999.797	0	340.929.349
Proy./Act.:	38 ATEN. DE AFECCIONES CARDIOVAS. H. SAN JORGE Snips afec.:	25.406.475.762	25.406.475.762	514.599.174	24.891.876.588	24.891.876.588	0	514.599.174

SIAF



C.P. Emilio Martínez Román  
Jefe Dpto. Ejecución  
Presupuestaria



Lic. Osvaldo M. Brites G., Director  
Dirección de Presupuesto  
M.S.P. y B.S.


LISTADO DE EJECUCION PRESUPUESTARIA DE GASTOS  
SOBRE MOVIMIENTOS DESDE EL 01/01/2020 AL 31/01/2020

Nivel de Impresión: '3. PROYECTO/ACTIV

DESCRIPCION	PRESUPUESTO VIGENTE	PLAN FINANCIERO	OBLIGADO	SALDO PRESUPUESTARIO	SALDO PLAN FINANC.	PAGADO	DEUDA FLOTANTE (O.P.)
Proy./Act.: 39 ATENCIÓN A POBLAC. PROG. NAC. PREV. CARDIOVASCULAR Snips afec.:	2.021.804.617	2.021.804.617	54.392.733	1.967.411.884	1.967.411.884	0	54.392.733
Proy./Act.: 40 ATENCION INT. EN SALUD RESPIRATORIA - INERAM Snips afec.:	43.118.512.084	43.118.512.084	1.897.193.401	41.221.318.683	41.221.318.683	0	1.897.193.401
Proy./Act.: 41 ATENCION DE POBLAC. CON ENFERM. INFECCIOSAS IMT Snips afec.:	32.496.323.801	32.496.323.801	2.027.860.890	30.468.462.911	30.468.462.911	0	2.027.860.890
Proy./Act.: 42 ATENCION A LA POBLACION CON ENFERMEDADES ONCOLOGICAS-INCAN Snips afec.:	354.742.128.125	354.742.128.125	3.036.242.638	351.705.885.487	351.705.885.487	0	3.036.242.638
Proy./Act.: 43 ATENC. DE POBLAC. C/ ENFERM. ONCOLOG. DE CUELLO UTERINO Snips afec.:	1.214.600.409	1.214.600.409	5.151.600	1.209.448.809	1.209.448.809	0	5.151.600
Proy./Act.: 44 ATENC. INT. DEL QUEMADO CENQUER Snips afec.:	26.117.996.437	26.117.996.437	1.546.253.584	24.571.742.853	24.571.742.853	0	1.546.253.584
Proy./Act.: 45 ATEN. INT. EN EL CENT. NAC. DE CONTROL DE ADICCIONES Snips afec.:	9.690.481.291	9.690.481.291	741.773.805	8.948.707.486	8.948.707.486	0	741.773.805
Proy./Act.: 46 ATENCION A PACIENTES RENALES INST. NAC. DE NEFROLOGIA Snips afec.:	11.671.364.468	11.671.364.468	681.807.566	10.989.556.902	10.989.556.902	0	681.807.566
Proy./Act.: 47 ATENCION A LAS URGENCIAS MÉDICO, QUIRURGICAS - H. TRAUMA Snips afec.:	158.690.922.517	158.690.922.517	8.129.006.711	150.561.915.806	150.561.915.806	0	8.129.006.711
Proy./Act.: 48 SERVICIO DE PROVISION DE LECHE MATERNA - BANCO DE LECHE Snips afec.:	87.372.284	87.372.284	0	87.372.284	87.372.284	0	0
Proy./Act.: 49 ATENCION A LA POBLACION CON ENFERMEDAD MENTAL - H. PSIQUIATR Snips afec.:	32.847.557.297	32.847.557.297	1.960.393.609	30.887.163.688	30.887.163.688	0	1.960.393.609
Proy./Act.: 50 ATENCION INTEGRAL A LA POBLACION MAT. INF. SAN PABLO Snips afec.:	58.524.722.636	58.524.722.636	2.539.032.758	55.985.689.878	55.985.689.878	0	2.539.032.758
Proy./Act.: 51 ATENCION INTEGRAL A POBLACION MAT. INF. CRUZ ROJA PYA. Snips afec.:	23.354.380.330	23.354.380.330	1.684.010.216	21.670.370.114	21.670.370.114	0	1.684.010.216
Proy./Act.: 52 ATENCION INTEGRAL A POBLACION MAT. INF. STMA.TRINIDAD Snips afec.:	30.605.269.443	30.605.269.443	2.114.634.266	28.490.635.177	28.490.635.177	0	2.114.634.266
Proy./Act.: 53 CAPACITACIONES, FORMACION E INVESTIGACION EN EL IMT Snips afec.:	235.504.370	235.504.370	0	235.504.370	235.504.370	0	0
Proy./Act.: 54 CAPACITACIONES, FORMACION E INVESTIGACION EN EL H. NACIONAL Snips afec.:	1.246.588.131	1.246.588.131	0	1.246.588.131	1.246.588.131	0	0
Proy./Act.: 55 CAPACITACION, FORMACION E INVESTIGACION EN EL H. PEDIATRICO Snips afec.:	23.900.740.845	23.900.740.845	1.450.300.824	22.450.440.021	22.450.440.021	0	1.450.300.824
Proy./Act.: 56 CAPACITACION, FORMACION E INVESTIGACION EN EL INERAN Snips afec.:	180.090.481	180.090.481	0	180.090.481	180.090.481	0	0
Proy./Act.: 57 CAPACITACION, FORMACION E INVESTIGACION EN EL CENQUER Snips afec.:	740.348.726	740.348.726	0	740.348.726	740.348.726	0	0
Programa: 3 SERVICIOS DE APOYO Y DIAGNOSTICO PI LA MEJORA EI	911.563.601.275	911.563.601.275	79.986.875.295	831.576.725.980	831.576.725.980	0	79.986.875.295
Proy./Act.: 1 OBTENCION, PRODUCCION Y SUMINISTROS DE SANGRE Snips afec.:	6.493.244.129	6.493.244.129	386.684.875	6.106.559.254	6.106.559.254	0	386.684.875
Proy./Act.: 2 HABILITACION Y CONTROL DE LABORATORIOS DE ANALISIS CLINICOS Snips afec.:	16.344.675.375	16.344.675.375	1.092.134.847	15.252.540.528	15.252.540.528	0	1.092.134.847
Proy./Act.: 3 SERVICIOS LABORATORIALES Snips afec.:	7.011.495.785	7.011.495.785	382.105.086	6.629.390.699	6.629.390.699	0	382.105.086
Proy./Act.: 4 GESTIONES INTEGRADAS PARA LA PROVISION DE BIOLÓGICOS Snips afec.:	190.365.890.969	190.365.890.969	14.074.695.006	176.291.195.963	176.291.195.963	0	14.074.695.006
Proy./Act.: 5 INTERVENCIONES EN CASOS EMERG. EXTRAHOSPITALARIAS Snips afec.:	59.252.174.844	59.252.174.844	2.013.737.512	57.238.437.332	57.238.437.332	0	2.013.737.512
Proy./Act.: 6 PROV. DE MEDICAMENTOS, INSUMOS, INST.Y EQUIPOS Snips afec.:	632.096.120.173	632.096.120.173	62.037.517.969	570.058.602.204	570.058.602.204	0	62.037.517.969
Programa: 4 AUMENTO DE LA COBERTURA EN LA ATENC. A ENFERM	39.738.974.337	39.738.974.337	4.657.198.198	35.081.776.139	35.081.776.139	0	4.657.198.198
Proy./Act.: 1 PROMOCION Y TRATAMIENTO DE FIBROSIS QUISTICA Y RETARDO MENTA Snips afec.:	582.836.227	582.836.227	29.899.439	552.936.788	552.936.788	0	29.899.439
Proy./Act.: 2 MEDICAMENTOS PARA ENFERMEDADES LISOSOMALES Snips afec.:	6.440.000.000	6.440.000.000	4.195.259.200	2.244.740.800	2.244.740.800	0	4.195.259.200
Proy./Act.: 3 ATENCION INTEGRAL A LA POB. CON ENFERMEDADES OCULARES Snips afec.:	3.652.440.717	3.652.440.717	74.387.531	3.578.053.186	3.578.053.186	0	74.387.531
Proy./Act.: 4 ATENCION INTEGRAL DE POBLACION CON ENFERMEDADES BUCALES Snips afec.:	4.371.133.696	4.371.133.696	58.499.879	4.312.633.817	4.312.633.817	0	58.499.879
Proy./Act.: 5 ENTREGA DE INSUMOS PARA PERSONAS CON OSTOMIA Snips afec.:	2.097.600.000	2.097.600.000	0	2.097.600.000	2.097.600.000	0	0
Proy./Act.: 6 ASISTENCIA A LA POBLACION (ANATOMIA Y SALUD MENTAL) Snips afec.:	480.808.374	480.808.374	0	480.808.374	480.808.374	0	0

SIAF


  
Ericka Benítez Román  
Jefe Opto. Ejecución  
Presupuestaria

  
Lic. Osvaldo M. Brites G., Director  
Dirección de Presupuesto  
M.S.P. y B.S.

LISTADO DE EJECUCION PRESUPUESTARIA DE GASTOS  
SOBRE MOVIMIENTOS DESDE EL 01/01/2020 AL 31/01/2020

Nivel de Impresión: '3. PROYECTO/ACTIV

DESCRIPCION		PRESUPUESTO VIGENTE	PLAN FINANCIERO	OBLIGADO	SALDO PRESUPUESTARIO	SALDO PLAN FINANC.	PAGADO	DEUDA FLOTANTE (O.P.)
Proy./Act.:	7 CAPACITACIONES DE RR.HH. DEL MSPYBS. Snips afec.:	5.913.659.290	5.913.659.290	280.807.548	5.632.851.742	5.632.851.742	0	280.807.548
Proy./Act.:	8 ENTREGA DE MEDICAMENTOS, KIT DE PARTO Y ANTICONCEPTIVOS Snips afec.:	16.200.496.033	16.200.496.033	18.344.601	16.182.151.432	16.182.151.432	0	18.344.601
Programa:	5 SEGURIDAD ALIMENTARIA NUTRICIONAL HUMANA MEJC	128.839.948.901	128.839.948.901	1.412.152.741	127.427.796.160	127.427.796.160	0	1.412.152.741
Proy./Act.:	1 VIGILANCIA ALIMENTARIA NUTRICIONAL Snips afec.:	22.079.785.799	22.079.785.799	827.851.148	21.251.934.651	21.251.934.651	0	827.851.148
Proy./Act.:	2 SENSIBILIZACIÓN EN TEMAS DE ALIMENTACIÓN Y NUTRICIÓN Snips afec.:	3.913.924.211	3.913.924.211	0	3.913.924.211	3.913.924.211	0	0
Proy./Act.:	3 ASISTENCIA ALIMENTARIA NUTRICIONAL Snips afec.:	102.846.238.891	102.846.238.891	584.301.593	102.261.937.298	102.261.937.298	0	584.301.593
Programa:	6 MEJORA EN EL BIENESTAR SOCIAL P/ PER. EN SITUAC. I	28.351.770.810	28.351.770.810	1.568.174.474	26.783.596.336	26.783.596.336	0	1.568.174.474
Proy./Act.:	1 ATENCIÓN INTEGRAL A LA POBLACIÓN ADULTA MAYOR Snips afec.:	1.911.871.348	1.911.871.348	0	1.911.871.348	1,911.871.348	0	0
Proy./Act.:	2 ATENCIÓN INTEGRAL A LA POBLACIÓN EN SITUACIÓN DE RIESGO Snips afec.:	25.480.683.755	25.480.683.755	1.568.174.474	23.912.509.281	23.912.509.281	0	1.568.174.474
Proy./Act.:	3 REGISTRO Y ACREDITACIÓN DE ENTIDADES SIN FINES DE LUCRO Snips afec.:	959.215.707	959.215.707	0	959.215.707	959.215.707	0	0
Programa:	7 ACCESO A LOS SERV. DE AGUA POTABLE Y SANEAMIER	187.369.519.228	187.369.519.228	4.662.185.335	182.707.333.893	182.707.333.893	0	4.662.185.335
Proy./Act.:	1 GESTIÓN ADMINISTRATIVA Snips afec.:	46.238.172.441	46.238.172.441	2.286.118.586	43.952.053.855	43.952.053.855	0	2.286.118.586
Proy./Act.:	3 CONSTRUCCIÓN SEMB. OPORT.- 480 SISTEMA DE AGUA Y SANEAM. Snips afec.: 308	3.504.807.149	3.504.807.149	717.669.888	2.787.137.261	2.787.137.261	0	717.669.888
Proy./Act.:	4 SP ABAST.DE AGUA. POT.Y SAN.BAS PEQ.COM.RURAL E INDI(FOCEM) Snips afec.: 50	12.352.678.725	12.352.678.725	1.031.637.394	11.321.041.331	11.321.041.331	0	1.031.637.394
Proy./Act.:	6 CONSTRUCCIÓN SIST.AGUAPOT.Y.SAN.PEQ.CIUD.COM.RURAL.E.INDIG. Snips afec.: 555	104.806.242.103	104.806.242.103	251.074.999	104.555.167.104	104.555.167.104	0	251.074.999
Proy./Act.:	7 ACCIONES DE VIGILANCIA DE CALIDAD AMBIENTAL Snips afec.:	20.467.618.810	20.467.618.810	375.684.468	20.091.934.342	20.091.934.342	0	375.684.468
Clase:	3 PARTIDAS NO ASIGNABLES A PROGRAMAS	4.523.060.115	4.523.060.115	286.159.574	4.236.900.541	4.236.900.541	251.983.888	34.175.686
Programa:	1 PARTIDAS NO ASIGNABLES A PROGRAMAS	4.523.060.115	4.523.060.115	286.159.574	4.236.900.541	4.236.900.541	251.983.888	34.175.686
Proy./Act.:	1 TRANSFERENCIAS CONSOLIDABLES Snips afec.:	4.523.060.115	4.523.060.115	286.159.574	4.236.900.541	4.236.900.541	251.983.888	34.175.686
<b>Total General :</b>		<b>6.009.681.790.895</b>	<b>6.009.681.790.895</b>	<b>367.312.199.359</b>	<b>5.642.369.591.536</b>	<b>5.642.369.591.536</b>	<b>251.983.888</b>	<b>367.060.215.471</b>



C.P. Emilio Benítez Román  
Jefe Dpto. Ejecución  
Presupuestaria



Lic. Osvaldo M. Brítez G., Director  
Dirección de Presupuesto  
M.S.P. y B.S.