

Coronavirus / COVID-19 en Paraguay

Actualizado al 17/5/2020 #QuedateEnCasa



Ministerio de
SALUD PÚBLICA
Y BIENESTAR SOCIAL

GOBIERNO
NACIONAL

Paraguay
de la gente

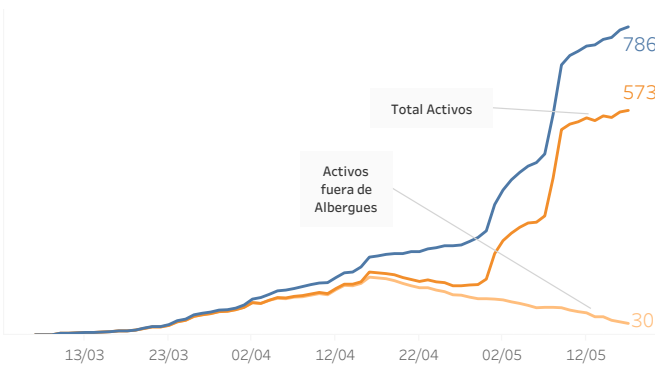
786
CONFIRMADOS

11
FALLECIDOS

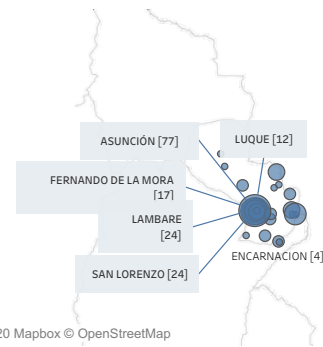
202
RECUPERADOS

573
ACTIVOS

TOTAL CONFIRMADOS |
TOTAL ACTIVOS | ACTIVOS FUERA DE ALBERGUES



SEGÚN DISTRITO DE PROCEDENCIA FUERA DE ALBERGUES

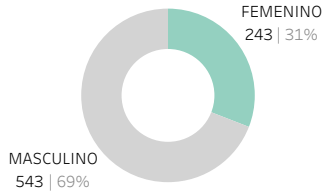


© 2020 Mapbox © OpenStreetMap

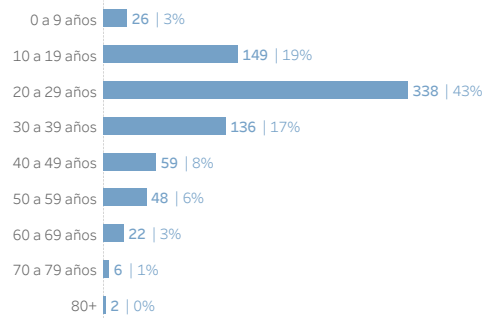
SEGÚN DEPARTAMENTO DE PROCEDENCIA

| | En Departamento | En Albergues | Total |
|--------------|-----------------|--------------|------------|
| CAAGUAZU | 2 | 210 | 212 |
| CENTRAL | 111 | 45 | 156 |
| ASUNCION | 77 | 41 | 118 |
| ALTO PARANA | 23 | 79 | 102 |
| SAN PEDRO | 1 | 50 | 51 |
| ITAPUA | 5 | 34 | 39 |
| CAAZAPA | | 25 | 25 |
| CANINDEYU | 2 | 13 | 15 |
| GUAIRA | 2 | 13 | 15 |
| PARAGUARI | | 14 | 14 |
| CORDILLERA | 3 | 9 | 12 |
| AMAMBAY | 10 | 1 | 11 |
| CONCEPCION | | 8 | 8 |
| MISIONES | 2 | 1 | 3 |
| BOQUERON | 2 | | 2 |
| PTE. HAYES | 2 | | 2 |
| ÑEEMBUCU | 1 | | 1 |
| Total | 243 | 543 | 786 |

SEGÚN SEXO



SEGÚN EDAD



Los casos CONFIRMADOS son personas que han dado positivo a los resultados laboratoriales

Los casos RECUPERADOS son personas que tuvieron el virus y, luego de al menos 14 días de su fecha de confirmación y tras al menos dos pruebas laboratorias con resultados negativos consecutivos

Los casos ACTIVOS corresponden a casos confirmados que aún no están recuperados o fallecidos..